



## Ungdata 2021 i Vestland

I denne presentasjon vises resultatene for ungdomskulen og vidaregåande skule på spørsmål knytt til livet under koronapandemien. Resultatene visast samla og delt på kjønn.



Vestland  
fylkeskommune



## **Innhold:**

Side 4-14: Vidaregåande skule

Side 15-25: Ungdomskulen

## Tema:

- Negativ påverknad
- Positiv påverknad
- Stress i kvardagen
- Bekymring
- Ulykkelege, triste eller deprimerte følelsar
- Venner å snakke med
- Hyggetid med familien
- Deltatt på fritidsaktivitetar
- Sosial kontakt med klassen
- Einsemd
- Krangling i familien
- Bruk av hjelpetelefon og chatteteneste



## Ungdataundersøkelsen 2021 i Vestland fylke

### FAKTA OM UNDERSØKELSEN:

Tidspunkt: Uke 5 - 10, 11, 12, 14, 15, 7, 8, 9

Klassetrinn: Vg1, Vg2, Vg3

Antall elever: 19 281

Antall svar: 13 326

Svarprosent: 69 %

Foto: Skjalg Bøhmer Vold

# Livet under korona-pandemien

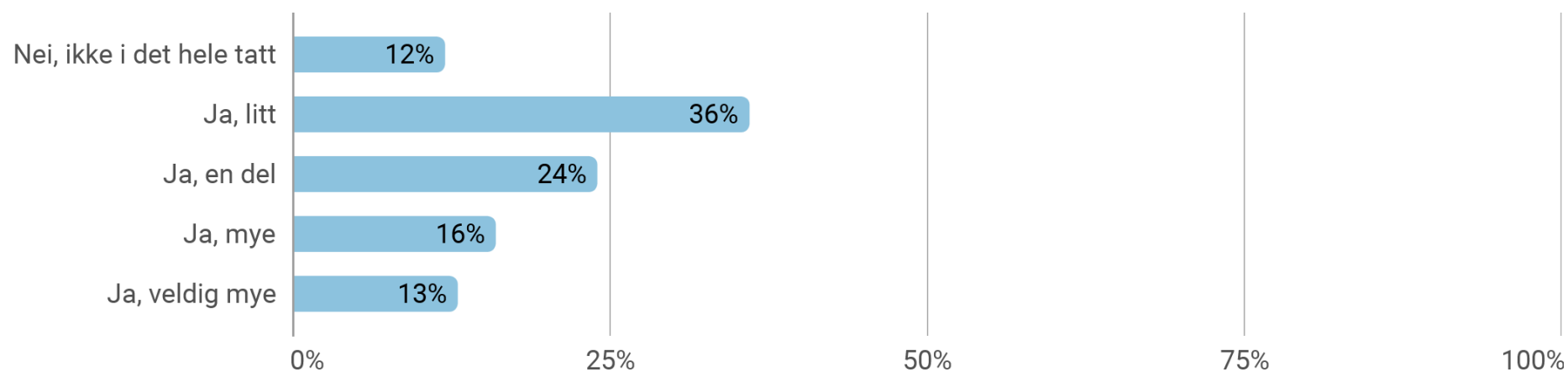
ungdata

OSLOMET

STORBYUNIVERSITETET  
VELFERDSFORSKNINGSINSTITUTTET NOVA

Har korona-pandemien påvirket livet ditt i negativ retning?

Antall svar 12045



# Livet under korona-pandemien

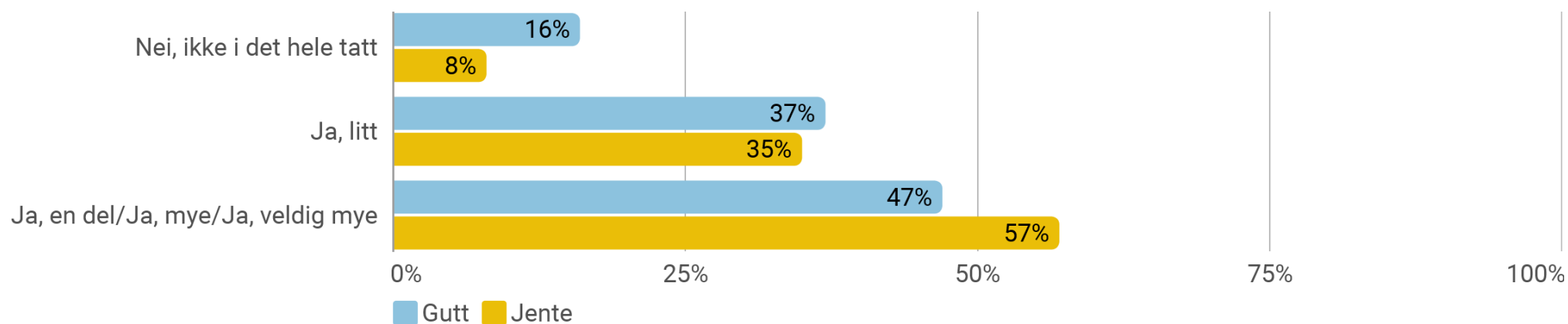
ungdata

OSLOMET

STORBYUNIVERSITETET  
VELFERDSFORSKNINGSINSTITUTTET NOVA

Har korona-pandemien påvirket livet ditt i negativ retning?

Antall svar 12045



# Livet under korona-pandemien

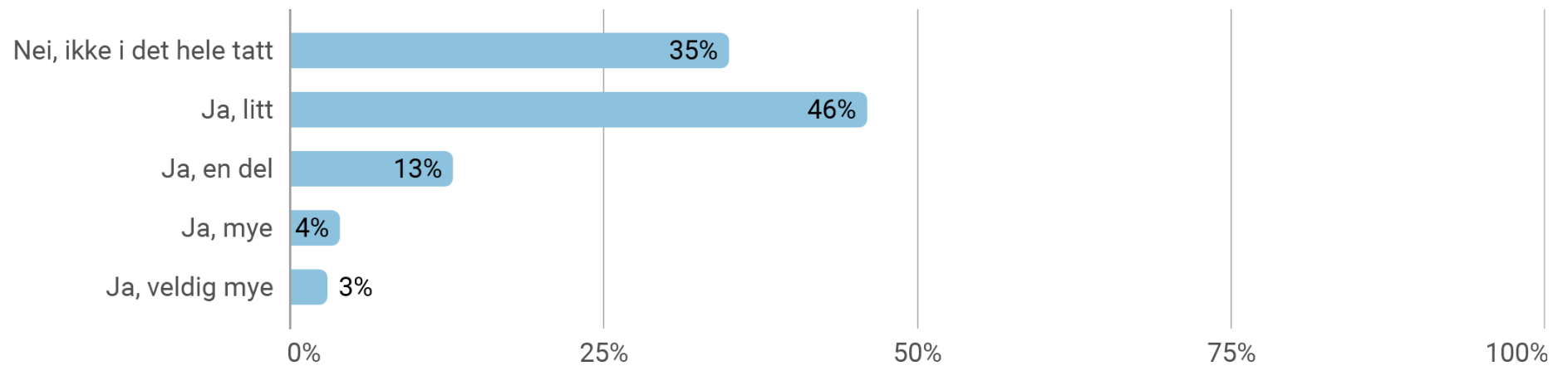
ungdata

OSLOMET

STORBYUNIVERSITETET  
VELFERDSFORSKNINGSINSTITUTTET NOVA

Har korona-pandemien påvirket livet ditt i positiv retning?

Antall svar 11998



# Livet under korona-pandemien

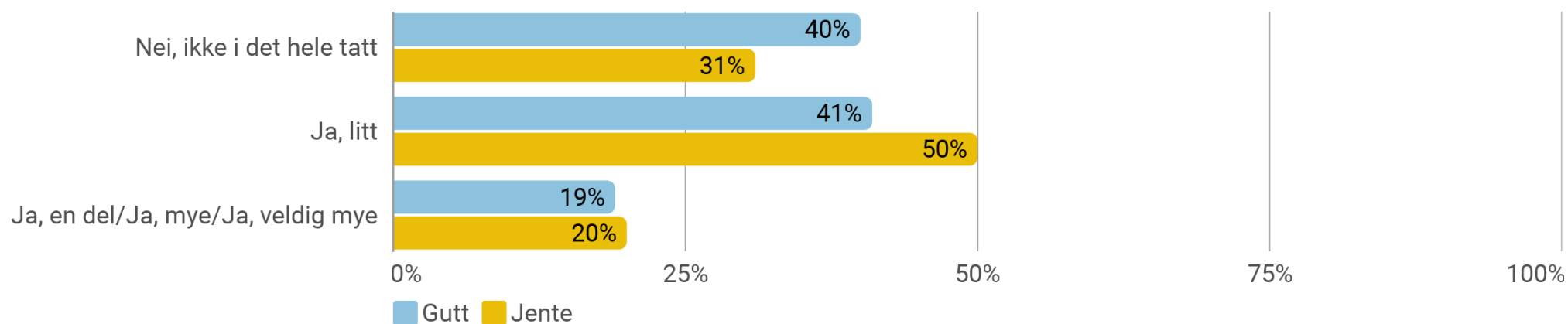
ungdata

OSLOMET

STORBYUNIVERSITETET  
VELFERDSFORSKNINGSINSTITUTTET NOVA

Har korona-pandemien påvirket livet ditt i positiv retning?

Antall svar 11998





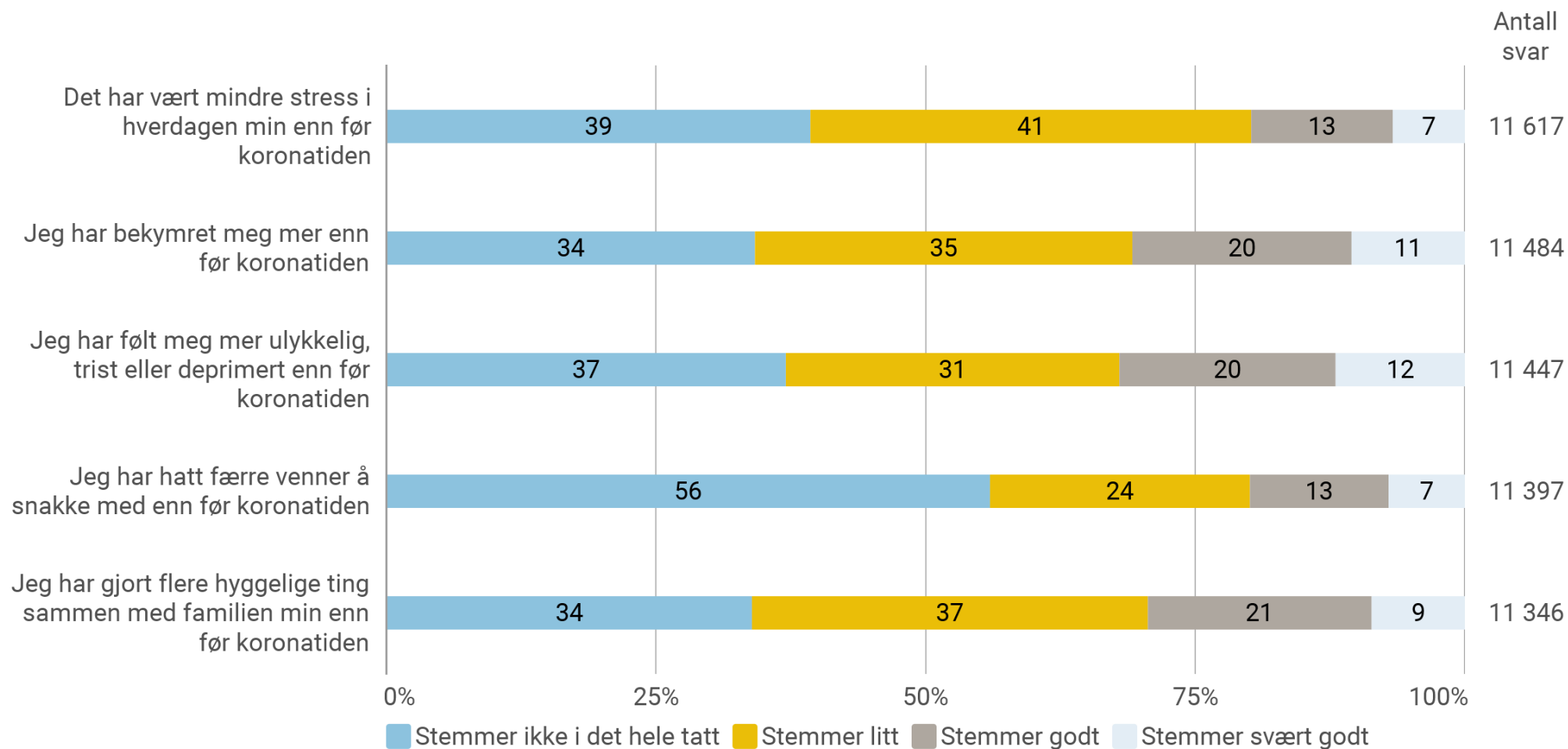
# Livet under korona-pandemien

ungdata

OSLOMET

STORBYUNIVERSITETET  
VELFERDSFORSKNINGSINSTITUTTET NOVA

Sammenliknet med tiden før korona, hvordan har året under korona-pandemien vært for deg?



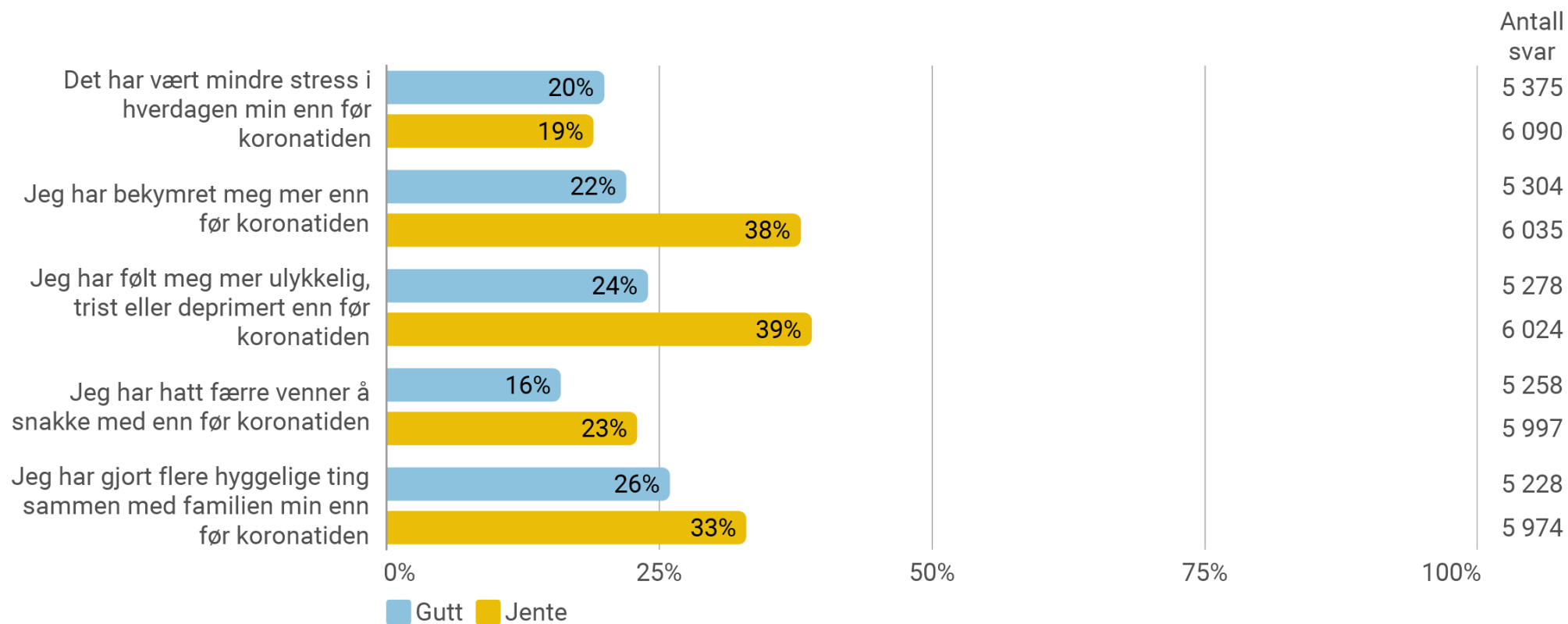
# Livet under korona-pandemien

ungdata

OSLOMET

STORBYUNIVERSITETET  
VELFERDSFORSKNINGSINSTITUTTET NOVA

Sammenliknet med tiden før korona, hvordan har året under korona-pandemien vært for deg? (Prosentandel som har svart 'stemmer godt' eller 'stemmer svært godt')



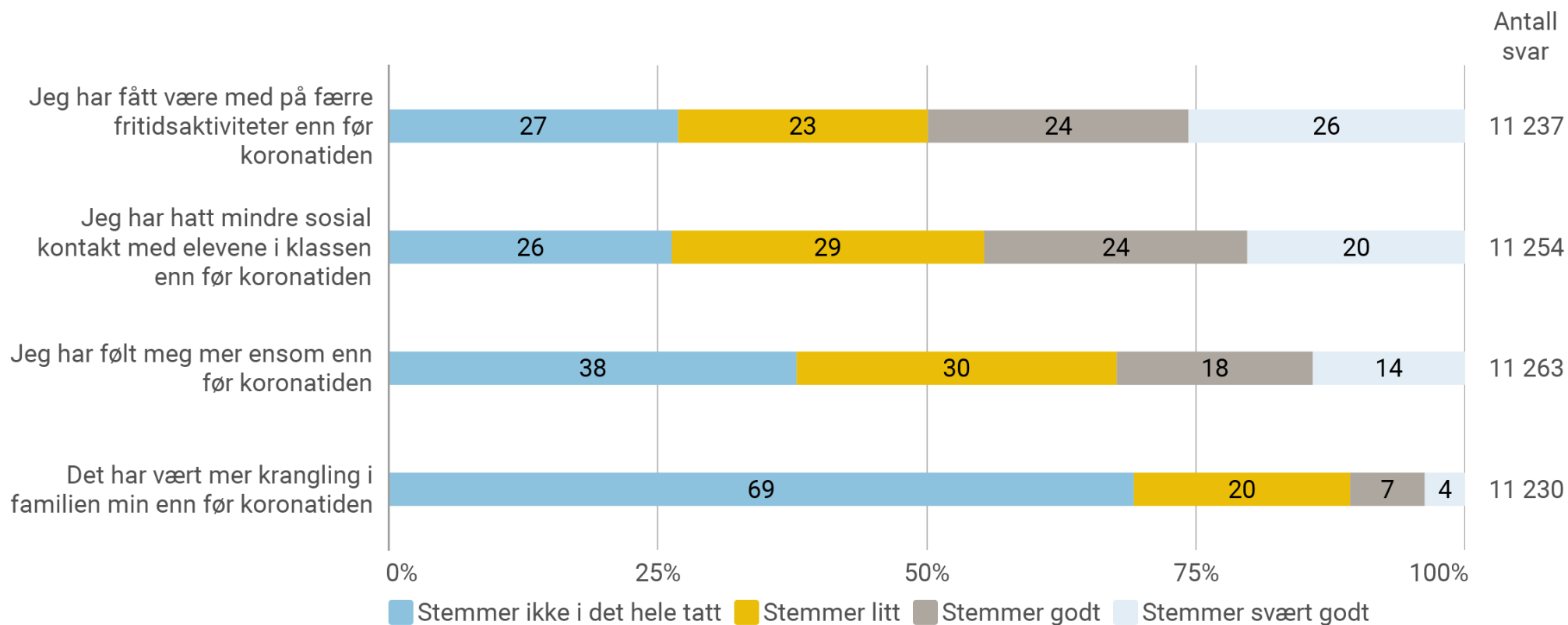
# Livet under korona-pandemien

ungdata

OSLOMET

STORBYUNIVERSITETET  
VELFERDSFORSKNINGSINSTITUTTET NOVA

Sammenliknet med tiden før korona, hvordan har året under korona-pandemien vært for deg?



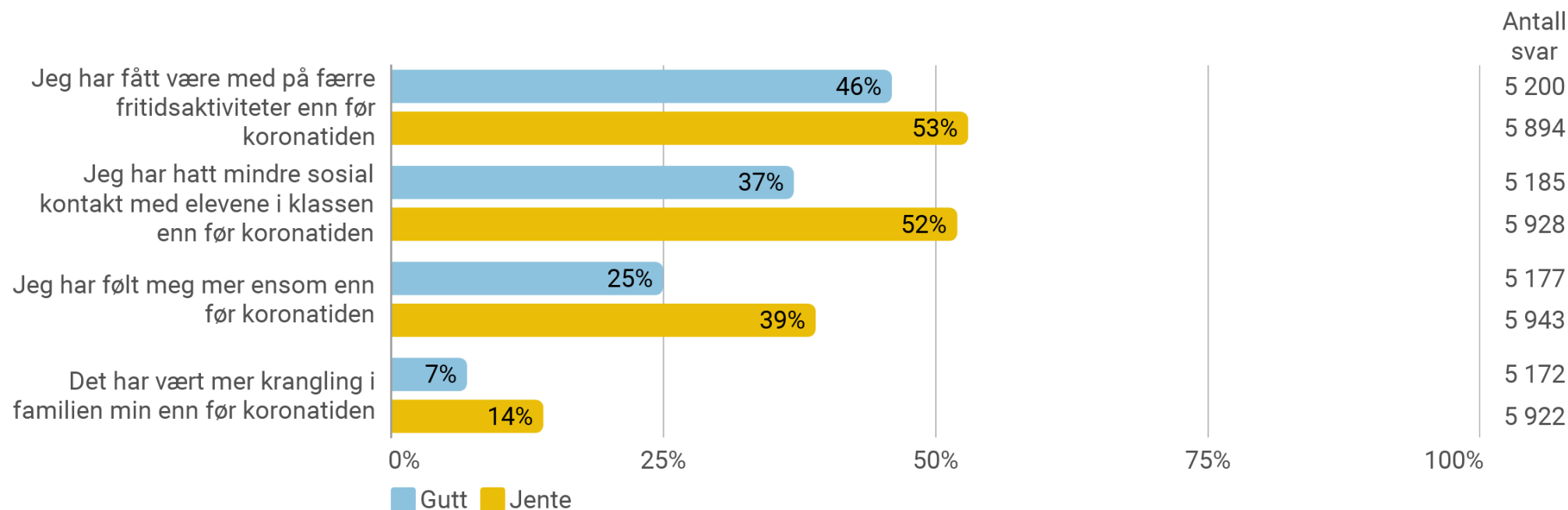
# Livet under korona-pandemien

ungdata

OSLOMET

STORBYUNIVERSITETET  
VELFERDSFORSKNINGSINSTITUTTET NOVA

Sammenliknet med tiden før korona, hvordan har året under korona-pandemien vært for deg? (Prosentandel som har svart 'stemmer godt' eller 'stemmer svært godt')



# Livet under korona-pandemien

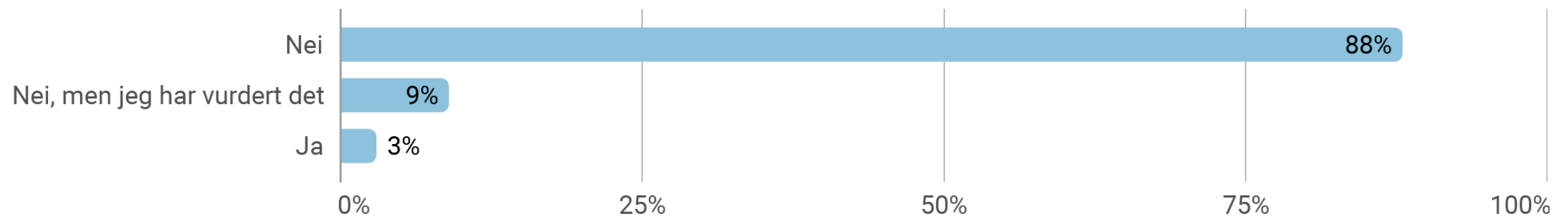
ungdata

OSLOMET

STORBYUNIVERSITETET  
VELFERDSFORSKNINGSINSTITUTTET NOVA

Har du i løpet av koronatiden tatt kontakt med en hjelpetelefon eller en chattetjeneste (for eksempel Alarmtelefonen)?

Antall svar 11869



# Livet under korona-pandemien

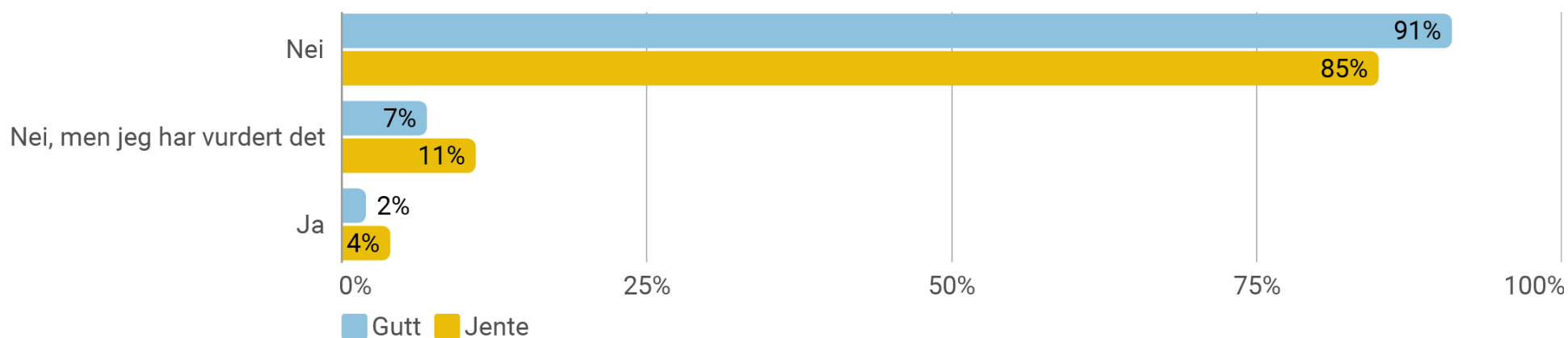
ungdata

OSLOMET

STORBYUNIVERSITETET  
VELFERDSFORSKNINGSINSTITUTTET NOVA

Har du i løpet av koronatiden tatt kontakt med en hjelpetelefon eller en chattetjeneste (for eksempel Alarmtelefonen)?

Antall svar 11869



## Ungdataundersøkelsen 2021 i Vestland fylke

### FAKTA OM UNDERSØKELSEN:

Ungdomstrinnet

Tidspunkt: Uke 5 - 7, 8

Antall elever: 22 419

Antall svar: 18 734

Svarprosent: 84 %

Foto: Skjalg Bøhmer Vold

# Livet under korona-pandemien

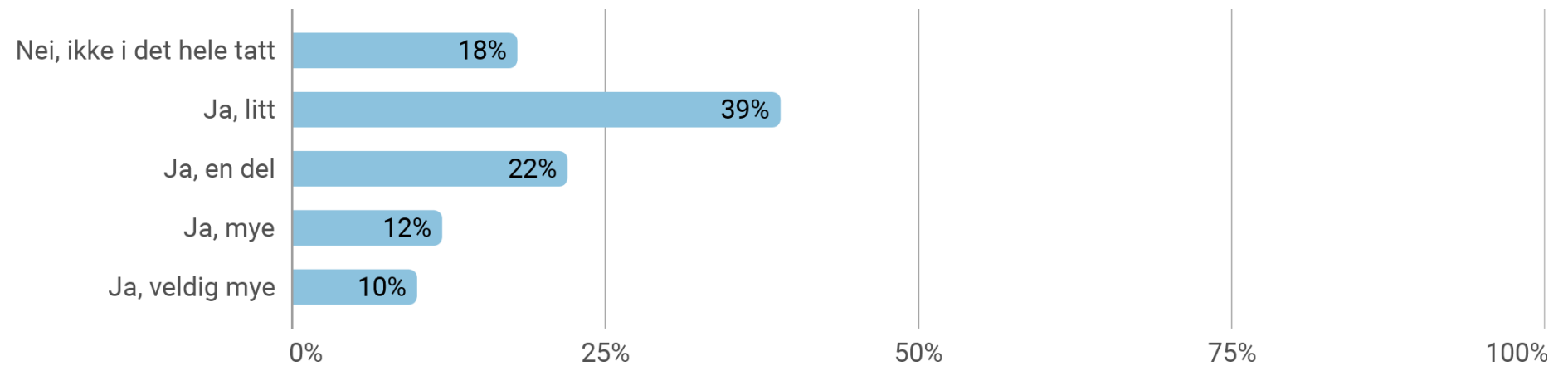
ungdata

OSLOMET

STORBYUNIVERSITETET  
VELFERDSFORSKNINGSINSTITUTTET NOVA

Har korona-pandemien påvirket livet ditt i negativ retning?

Antall svar 17461





# Livet under korona-pandemien

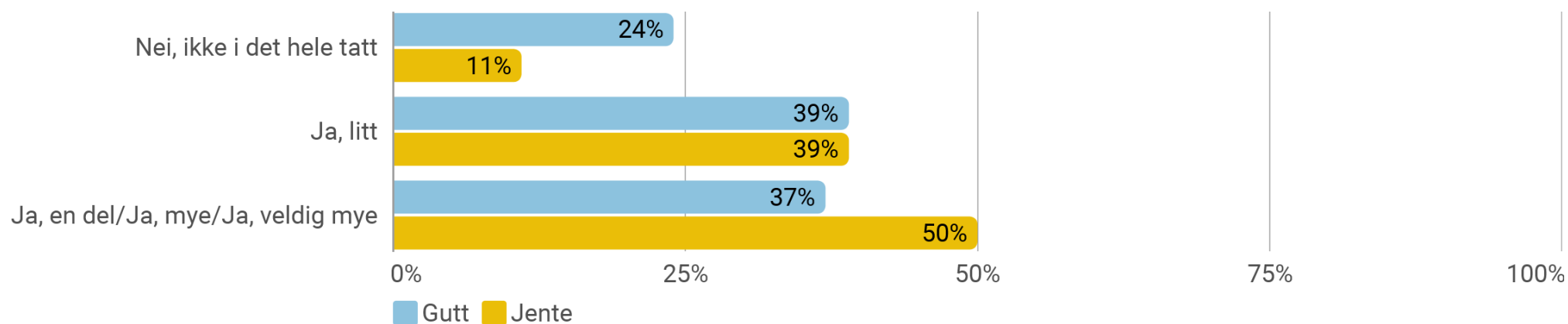
ungdata

OSLOMET

STORBYUNIVERSITETET  
VELFERDSFORSKNINGSINSTITUTTET NOVA

Har korona-pandemien påvirket livet ditt i negativ retning?

Antall svar 17461



# Livet under korona-pandemien

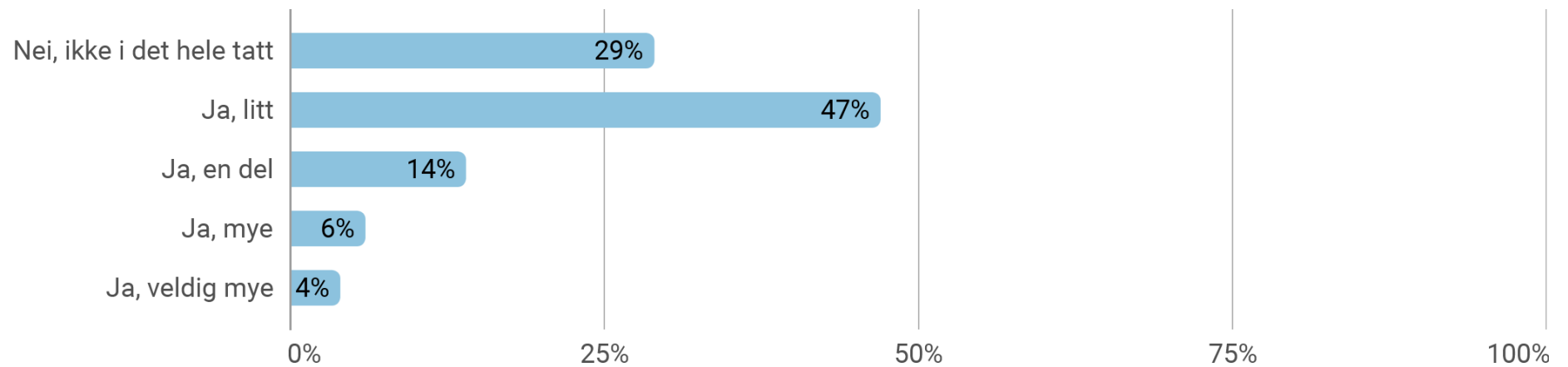
ungdata

OSLOMET

STORBYUNIVERSITETET  
VELFERDSFORSKNINGSINSTITUTTET NOVA

Har korona-pandemien påvirket livet ditt i positiv retning?

Antall svar 17423



# Livet under korona-pandemien

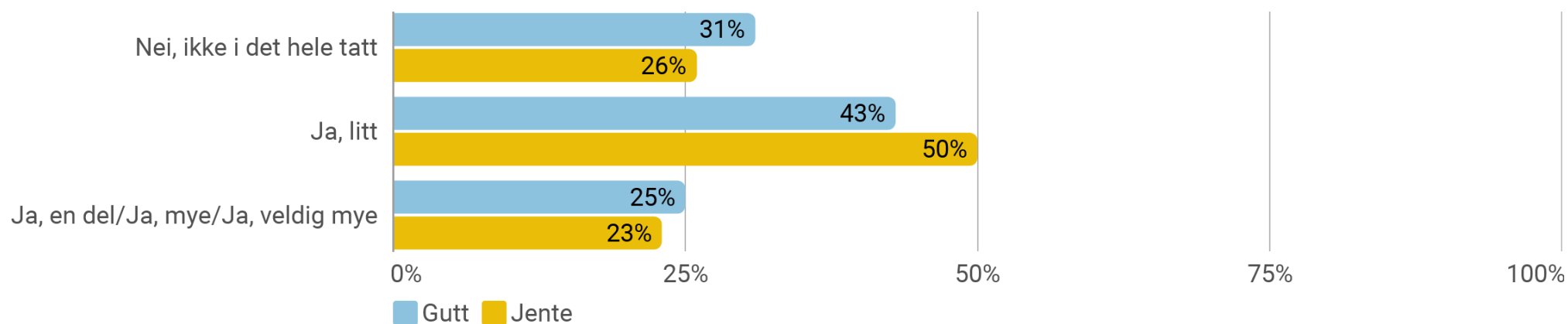
ungdata

OSLOMET

STORBYUNIVERSITETET  
VELFERDSFORSKNINGSINSTITUTTET NOVA

Har korona-pandemien påvirket livet ditt i positiv retning?

Antall svar 17423



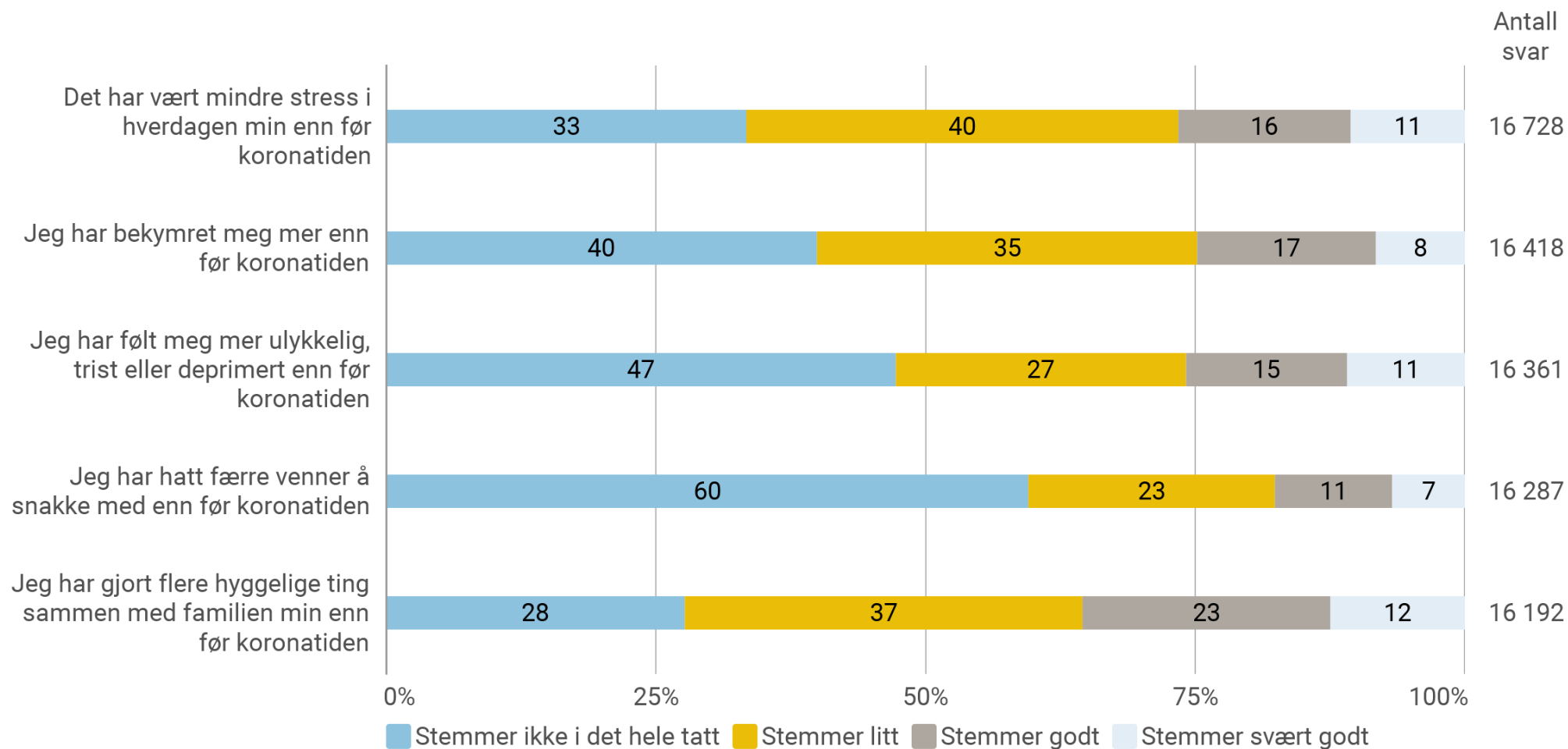
# Livet under korona-pandemien

ungdata

OSLOMET

STORBYUNIVERSITETET  
VELFERDSFORSKNINGSINSTITUTTET NOVA

Sammenliknet med tiden før korona, hvordan har året under korona-pandemien vært for deg?



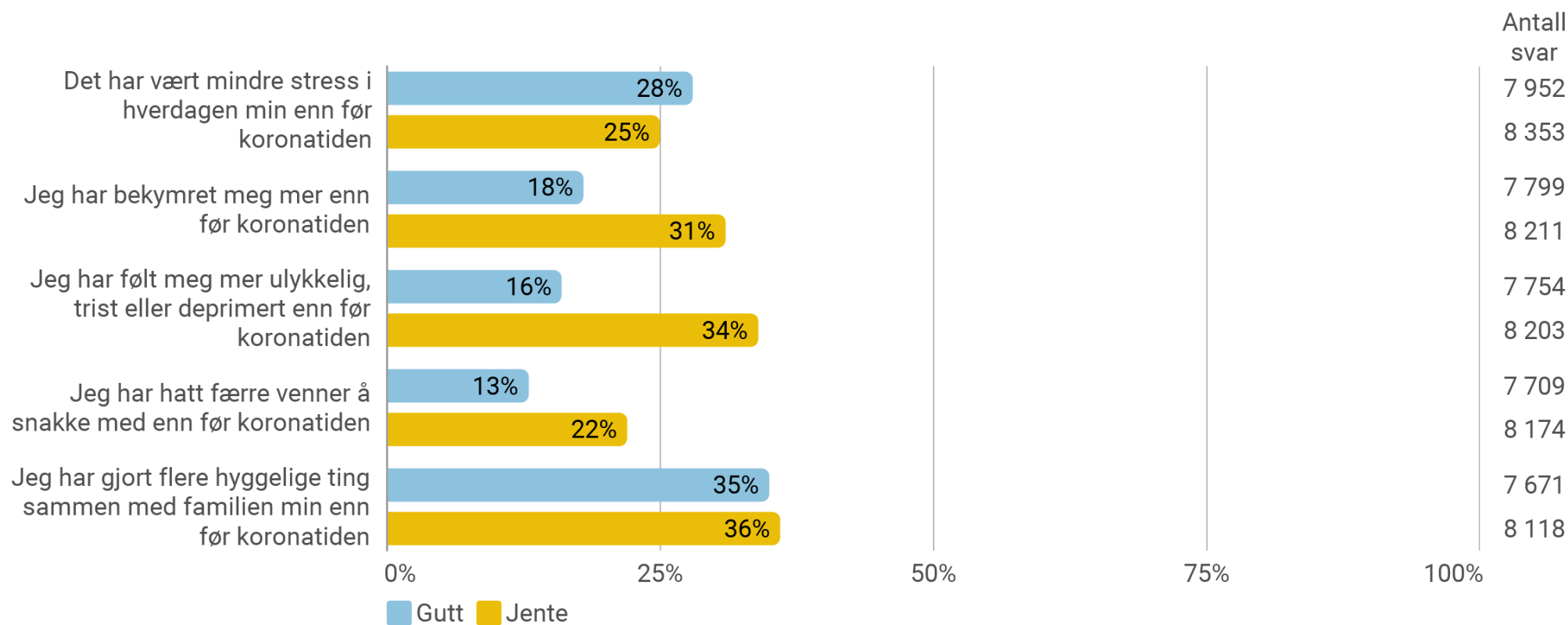
# Livet under korona-pandemien

ungdata

OSLOMET

STORBYUNIVERSITETET  
VELFERDSFORSKNINGSINSTITUTTET NOVA

Sammenliknet med tiden før korona, hvordan har året under korona-pandemien vært for deg? (Prosentandel som har svart 'stemmer godt' eller 'stemmer svært godt')



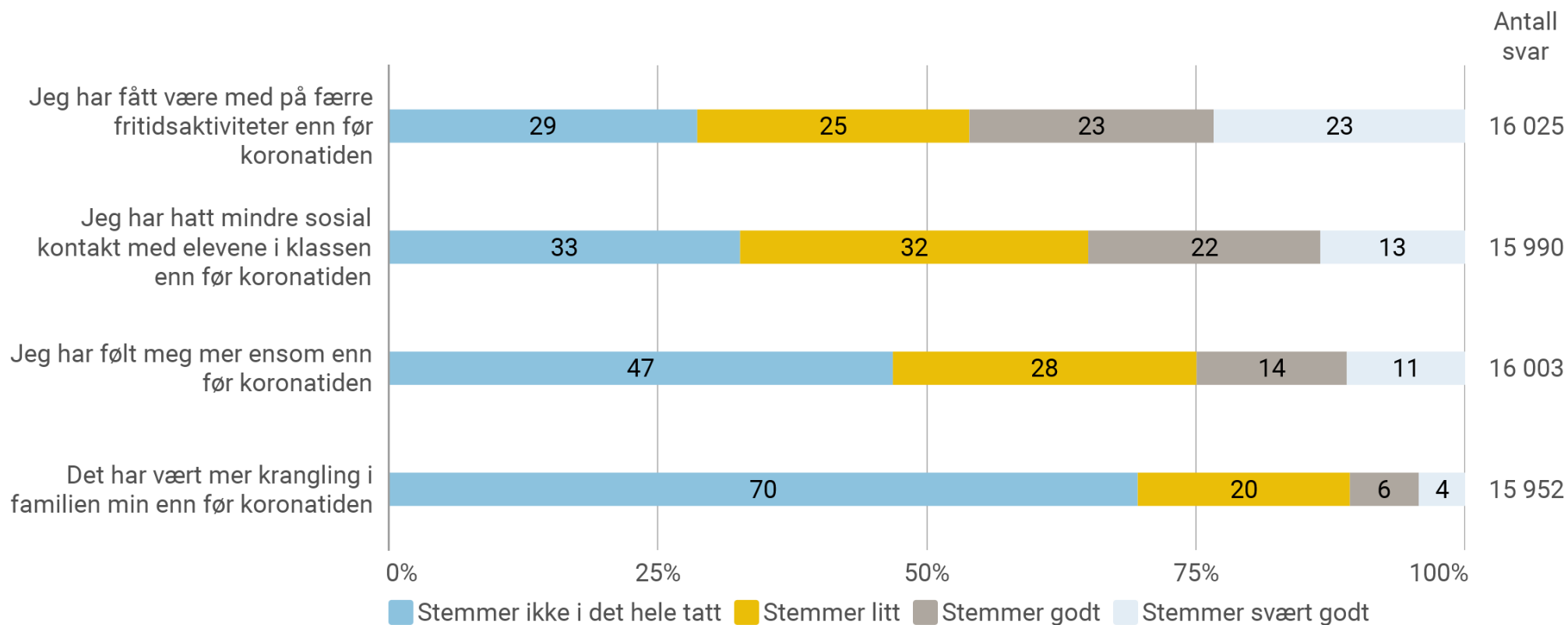
# Livet under korona-pandemien

ungdata

OSLOMET

STORBYUNIVERSITETET  
VELFERDSFORSKNINGSINSTITUTTET NOVA

Sammenliknet med tiden før korona, hvordan har året under korona-pandemien vært for deg?



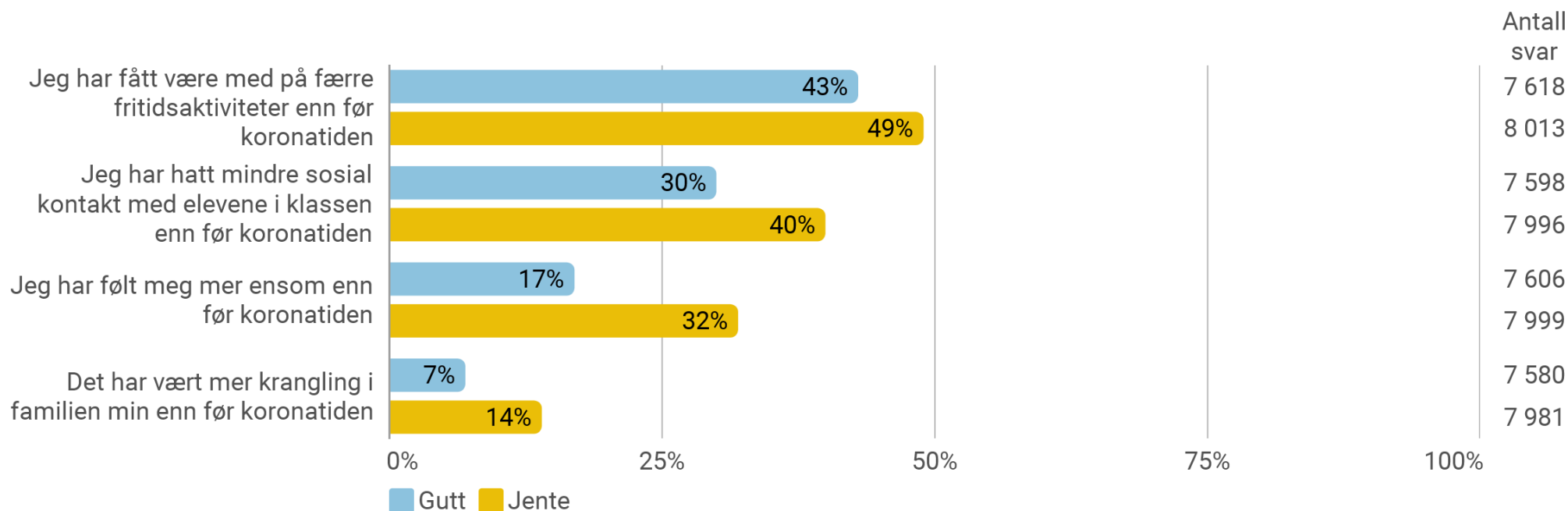
# Livet under korona-pandemien

ungdata

OSLOMET

STORBYUNIVERSITETET  
VELFERDSFORSKNINGSINSTITUTTET NOVA

Sammenliknet med tiden før korona, hvordan har året under korona-pandemien vært for deg? (Prosentandel som har svart 'stemmer godt' eller 'stemmer svært godt')



# Livet under korona-pandemien

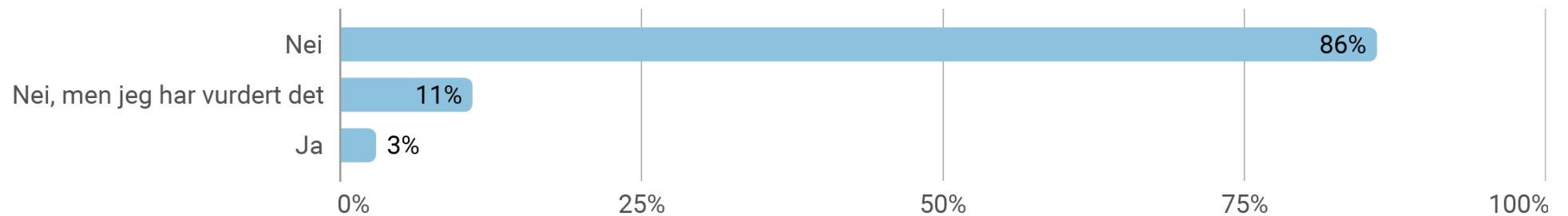
ungdata

OSLOMET

STORBYUNIVERSITETET  
VELFERDSFORSKNINGSINSTITUTTET NOVA

Har du i løpet av koronatiden tatt kontakt med en hjelpetelefon eller en chattetjeneste (for eksempel Alarmtelefonen)?

Antall svar 17291





# Livet under korona-pandemien

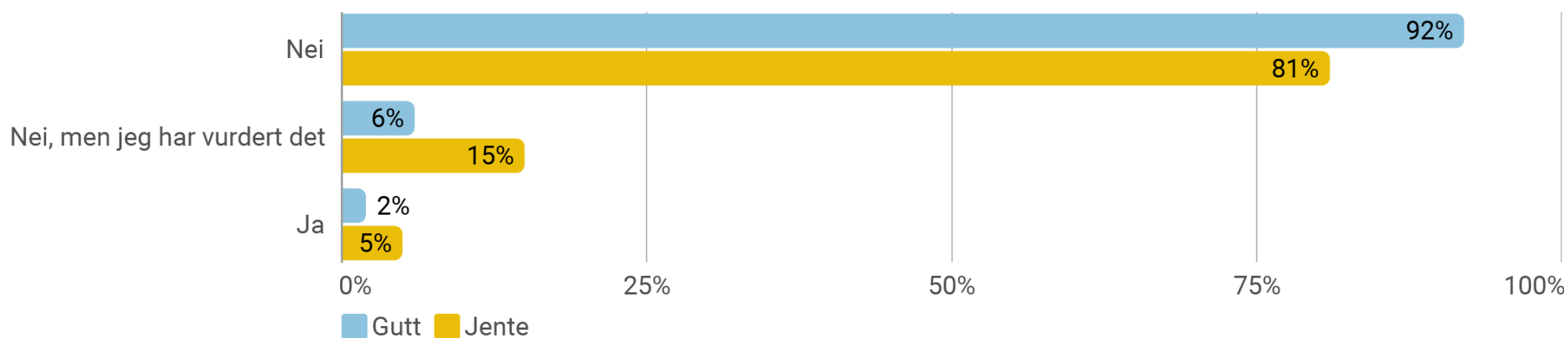
ungdata

OSLOMET

STORBYUNIVERSITETET  
VELFERDSFORSKNINGSINSTITUTTET NOVA

Har du i løpet av koronatiden tatt kontakt med en hjelpetelefon eller en chattetjeneste (for eksempel Alarmtelefonen)?

Antall svar 17291



Ungdataundersøkinga er gjennomført av NOVA i samarbeid med dei regionale kompetansesentra for rusfeltet (KoRus). Ungdata er finansiert over statsbudsjettet gjennom tilskot frå Helsedirektoratet.

